




ÖZEL YETENEK SINAV YÖNETİM SİSTEMİ

Aday Kullanım Kılavuzu

Bilgi İşlem Daire Başkanlığı

2024

Aday Giriş Ekranı




Merhaba,
Sınav Yönetim Sistemi Aday Giriş Ekranı

TC Kimlik No

Şifreniz

Yeni Kayıt Oluştur Şifremi Unuttum!

Ben robot değilim 
reCAPTCHA
Gizlilik - Şartlar

Giriş


Bilgi İşlem Daire Başkanlığı 2024



Özel yetenek sınav sistemine aday öğrencilerin giriş yapabileceği ekrandır. Aday öğrenciler başvuru işlemlerini ve başvuru çıktı işlemlerini bu ekran aracılığıyla yapacaklardır.

Sisteme erişim sağlayabilmek için <https://odusys.odu.edu.tr> adresine gidiniz. Sisteme ilk defa giriş yapacak adaylar ilk önce “Yeni Kayıt Oluştur” bağlantısı üzerinden yeni kayıt oluşturmaları gerekmektedir. Kayıt oluşturan adaylar T.C. kimlik numaralarını ve kayıt aşamasında belirtmiş olduğu şifre ile sisteme giriş sağlayabilir.

Yeni Kayıt Oluřturma



ORDU
UNİVERSİTESİ

Sınav Yönetim Sistemi Kayıt Ekranı

TC Kimlik Numaranız
11 haneli vatandaşlık numaranız

Adınız Soyadınız

Doğum Tarihiniz
Gün Ay Yıl


Telefon
543XXXXXXX - 10 haneli olarak giriniz

E-Posta

Şifre Şifre (Tekrar)

Giriş yap Şifremi Unuttum!

Ben robot değilim


reCAPTCHA
Gizlilik - Şartlar

Kaydol

Bilgi İşlem Daire Başkanlığı 2024



Sisteme ilk defa giren aday öğrenciler yeni kayıt oluşturmak zorundadır. Adaylar bu ekranda bulunan formda istenilen bilgileri eksiksiz olarak doldurmak zorundadır. Bilgileri eksiksiz doldurduktan sonra “Kaydol” butonuna tıklayınız. Kayıt işleminiz tamamlandıktan sonra giriş ekranına yönlendirileceksiniz.

Şifre Hatırlatma



Merhaba,

Sınav Yönetim Sistemi Şifremi Unuttum Ekranı

*** Yeni şifre talebinde bulunmak için ilk şifre oluşturma aşamasında sisteme girmiş olduğunuz **"TC Kimlik Numaranızı"** ve **"E-Posta"** adresinizi giriniz.

TC Kimlik Numaranız

11 haneli vatandaşlık numaranız

E-Posta

@posta

Giriş yapmak için tıklayınız

Ben robot değilim



Yeni şifre gönder

Bilgi İşlem Daire Başkanlığı 2024



Şifresini unutan adaylar "Şifremi Unuttum" bağlantısı üzerinden şifre hatırlatma ekranına ulaşabilirler. Bu ekranda T.C. Kimlik numaranızı ve kayıt aşamasında sisteme belirtmiş olduğunuz e-posta adresinizi giriniz. "Yeni şifre gönder" butonuna tıklayınız. Oluşturulacak olan yeni şifreniz e-posta adresinize gönderilecektir. E-posta hesabınızı kontrol ederken bazı e-postaların "spam" olarak algılanması olasılığı olduğunda lütfen "spam" klasörünüzü de kontrol ediniz.

Bilgi Güncelleme

ORDU
UNİVERSİTESİ

SINAV YÖNETİM SİSTEMİ

SELİM KANDEMİR
Aday Öğrenci
Şifre Güncelle

Aday No

TC 5359048

Doğum Tarihi 11-06-

Engel Durumu

Telefon 5438399119

E-Posta selimkandemir@gmail.com

Bilgilerimi Güncelle Oturumu Kapat

Başvuru işlemine başlamadan önce lütfen aşağıdaki talimatları okuyunuz

- Kayıt aşamasında vermiş olduğunuz bilgileri kontrol ediniz. "**Bilgilerimi Güncelle**" butonuna tıklayarak bilgilerinizi düzenleyebilirsiniz.
- Sınav yönetim sistemine kayıt olmanız başvuru yaptığınız anlamına gelmez!** Aşağıda özel yetenek sınavına başvurmak istediğiniz birim adının sağ tarafında bulunan "**BAŞVUR**" butonuna tıklayarak başvuru işlemi başlatabilirsiniz.
- Engelli adaylar başvuru yapmadan önce lütfen engel bilgilerinizi güncelleyip engelli raporunuzu sisteme yükleyiniz.

Uyarı

- Eğer bir engel durumunuz var ise lütfen engelli durumunu güncelleyiniz.
- Engelli raporunuzu yüklemeyi unutmayınız.

TAMAM

Lütfen Fotoğraf Ekleyiniz !

Lütfen Fotoğraf Ekleyiniz !

Başvurularınız

Başvurunuz bulunmamaktadır.

Sisteme ilk başarılı giriş yaptığınızda başvuru yapabilmemiz için bilgilerinizi güncellemeniz gerekmektedir. İlk aşama adaya ait bir fotoğraf ekleme işlemidir (Bu aşama tüm adaylar için geçerlidir). **Fotoğrafı olamayan adaylar başvuru işlemine başlayamaz.**

Engelli adaylar ise almış oldukları engelli raporunu sisteme yüklemek zorundadır.

Aday kendine ait bilgileri güncellemek için "Bilgilerimi Güncelle" butonuna tıklamalıdır. Ekranın sağ tarafından açılan form üzerinde gerekli bilgi güncelleme işlemlerini yapabilirsiniz. Lütfen bilgilerinizi güncellemeden başvuru aşamasına geçmeyiniz.



SELİM KANDEMİR

Aday Öğrenci
[Şifre Güncelle](#)

Aday No 1

TC 53590481780

Doğum Tarihi 11-06-1985

Engel Durumu Yok

Telefon 5438399119

E-Posta selimkandemir@gmail.com

[Bilgilerimi Güncelle](#)

[Oturumu Kapat](#)

Başvuru işlemine başlamadan önce lütfen aşağıdaki talimatları okuyunuz

- Kayıt aşamasında vermiş olduğunuz bilgileri kontrol ediniz. "**Bilgilerimi Güncelle**" butonuna tıklayarak bilgilerinizi düzenleyebilirsiniz.
- Sınav yönetim sistemine kayıt olmanız başvuru yaptığınız anlamına gelmez!** Aşağıda özel yetenek sınavına başvurmak istediğiniz birim adının sağ tarafında bulunan "**BAŞVUR**" butonuna tıklayarak başvuru işlemi başlatabilirsiniz.
- Engelli adaylar başvuru yapmadan önce lütfen engel bilgilerinizi güncelleyip engelli raporunuzu sisteme yükleyiniz.

2024-2025 Eğitim Öğretim Yılı Özel Yetenek Sınavı

GÜZEL SANATLAR FAKÜLTESİ

[BAŞVUR](#)

MÜZİK VE SAHNE SANATLARI FAKÜLTESİ

[BAŞVUR](#)

Başvurularınız

Başvurunuz bulunmamaktadır.

Bilgilerinizi güncelledikten sonra ana ekranda başvuruları başlanmış olan fakültelele listelenecektir. Birden fazla fakültelele başvuru yapma imkânınız bulunmaktadır. "Başvurularınız" alanında ise yapmış olduğunuz başvurular listelemektir.

Başvuru İşlemleri

Ana ekran başvuru yapmak istediğiniz fakültenin sağ tarafında bulunan başvur butonuna tıkladığınızda aşağıdaki başvuru ekranına yönlendirileceksiniz.



SINAV YÖNETİM SİSTEMİ

► GÜZEL SANATLAR FAKÜLTESİ YETENEK SINAVI BAŞVURU EKRANI

- Başvuru aşamasına başlamak için ilk önce "TYTP ve OBP Getir" butonuna tıklayınız.
- Engelli adaylar bir önceki yılın YKS sonuçlarını seçme imkanı vardır.

YKS Sınav Yılı

2023

TYTP ve OBP Getir

Temel Yeterlilik Testi

Ortaöğretim Başarı Puanı

Açıklama

- Sınav seçimi için aşağıda listelenen sınav isimlerinin sağ tarafında bulunan "SEÇ" butonuna tıklayınız.
- Seçmiş olduğunuz sınavı kaldırmak için "SEÇİMİ KALDIR" butonuna tıklayınız.
- ÖNEMLİ!** - Özel yetenek sınavı başvuru işlemini tamamlamak için "KAYDET" butonuna tıklayınız.

Sınav Tercihleri

Henüz herhangi bir sınav için seçim yapmadınız!

GRAFİK TASARIM

TYT puanınız bu tercih için baraj altındadır.

RESİM

TYT puanınız bu tercih için baraj altındadır.

KAYDET

GERİ

Başvuru işleminin başlayabilmesi için;

- "TYTP ve ONP Getir" butonuna tıklayınız.
- Sınav Tercihleri alanında bulunan tercihlerin sağ tarafından bulunan "SEÇ" butonuna tıklayınız. (Birden fazla tercih seçme hakkına sahipsiniz) Çıkarmak istediğiniz tercihi "SEÇİMİ KALDIR" diyerek listenizden kaldırabilirsiniz.
- Son olarak "KAYDET" butonuna tıklayarak başvurunuzu tamamlayınız.

Kayıt aşamasından sonra sistem sizi ana ekrana yönlendirecektir. Yapmış olduğunuz başvuru "Başvurularınız" başlığı altında listelenecektir. **Lütfen sınav giriş belgenizi yazdırmayı unutmayınız.**

UYARILAR

Başvuru aşamasında engelli olarak başvuru yapan adaylar daha sonra engel durumunu "YOK" olarak değiştirdiğinde yapmış olduğu aktif başvurular silinecektir. Daha sonra tekrar başvuru yapmak zorunda kalacaklardır.

Başvuru süresince başvurularınızı düzenleme imkânınız bulunmaktadır. Lütfen düzenleme işleminden sonra tekrar sınav giriş belgesini yazdırmayı unutmayınız.